



PSPO zakończyło okres przewodnictwa Koalicji na Rzecz Biopaliw



Dn. 7 stycznia 2010 r. w siedzibie PSPO w Warszawie odbyło się posiedzenie Koalicji na Rzecz Biopaliw. Spotkanie miało charakter podsumowujący działalność Koalicji w roku 2009 pod przewodnictwem PSPO.

Podczas posiedzenia PSPO przekazało swoją funkcję przewodniczącego KZPR oraz zarekomendowało działania na bieżący rok.

Koalicję zawiązano w 2008 r. mając na uwadze rozwój oraz promocję polskiej branży rzepakowej, olejowej oraz biopaliwowej.

Organizacje wchodzące w skład Koalicji to:

🔹 Krajowe Zrzeszenie Producentów Rzepaku – reprezentujące interesy producentów rolnych;

🔹 Polskie Stowarzyszenie Producentów Oleju – w skład którego wchodzi krajowi producenci oleju rzepakowego;

🔹 Krajowa Izba Biopaliw – reprezentująca interesy wytwórców biokomponentów.

PSPO



COCERAL – wzrost produkcji oleistych w 2009 r.

Francuska organizacja COCERAL podała do wiadomości finalne - grudniowe szacunki zbiorów oleistych w Unii w 2009 r., które szacuje na około 28,7 mln t wobec 26,7 mln t rok wcześniej. Szacunki są o 0,6 mln t większe niż ogłoszone we wrześniu 2009 r.

Zbiory rzepaku w Unii COCERAL ocenia na rekordowym poziomie ok. **21,2 mln t** wobec 19,1 mln t w 2008 roku.

Największe zbiory rzepaku uzyskano w:

- 🔹 Niemczech – 6,3 mln t (wzrost o 22% w porównaniu do roku ubiegłego),
- 🔹 Francji – ok. 5,6 mln t (wzrost o 17%),
- 🔹 Polsce – ok. 2,4 mln t (wzrost o 13%).



Zbiory słonecznika były na poziomie 6,7 mln t wobec 6,8 mln t rok wcześniej. Natomiast zbiory soi pozostały tradycyjnie na niewielkim poziomie 0,85 mln t wobec 0,74 mln t w 2008 r.

PSPO na podst. COCERAL, FAMMU/FAPA

W numerze

🔹 PSPO zakończyło okres przewodnictwa Koalicji na Rzecz Biopaliw.....str.1

🔹 COCERAL – wzrost produkcji oleistych w 2009 r.str.1

🔹 Olej rzepakowy – oliwą północy (cz.1).....str.2

🔹 Wzrasta dodatnie saldo handlu zagranicznegostr.2

🔹 Spółka z grupy Komagra dostarczy do PKN estrystr.3

🔹 Realizacja NCW ponownie poprzez importstr.3

🔹 W Niemczech akcyza narazie bez zmianstr.3

🔹 Notowaniastr.4

Polskie Stowarzyszenie Producentów Oleju

ul. Grzybowska 2 lok. 49
00-131 Warszawa
tel. : 223130788
fax: 224363966
e-mail: biuro@pspo.com.pl
www.pspo.com.pl

Oil Express

Kierownik projektu: Ewa Myśliwiec
Projekt graf. i opracowanie nr 6:
Agnieszka Słodowa
Zdjęcia: www.freefoto.com,
www.freedigitalphotos.net

Olej rzepakowy – oliwą północy (cz.1)

Olej rzepakowy zawiera najmniej spośród olejów roślinnych niekorzystnych z punktu widzenia żywieniowego nasyconych kwasów tłuszczowych.

W porównaniu do oleju sojowego oraz oliwy współczesny olej rzepakowy zawiera dwukrotnie mniej szkodliwych nasyconych kwasów tłuszczowych.

Olej rzepakowy jako jedyny spełnia amerykański wymóg prozdrowotnego oleju „niskonasyconego” o zawartości poniżej 1 grama kwasów nasyconych

w porcji (łyżce), czyli poniżej 7% wszystkich kwasów tłuszczowych.

Nasycone kwasy tłuszczowe podnoszą stężenie złego cholesterolu LDL oraz zwiększając krzepliwość krwi, przyczyniają się do rozwoju zmian miażdżycowych. Przypominamy, że choroby sercowo-naczyniowe, których głównym powodem jest miażdżyca, stanowią przyczynę prawie połowy wszystkich zgonów w Polsce.

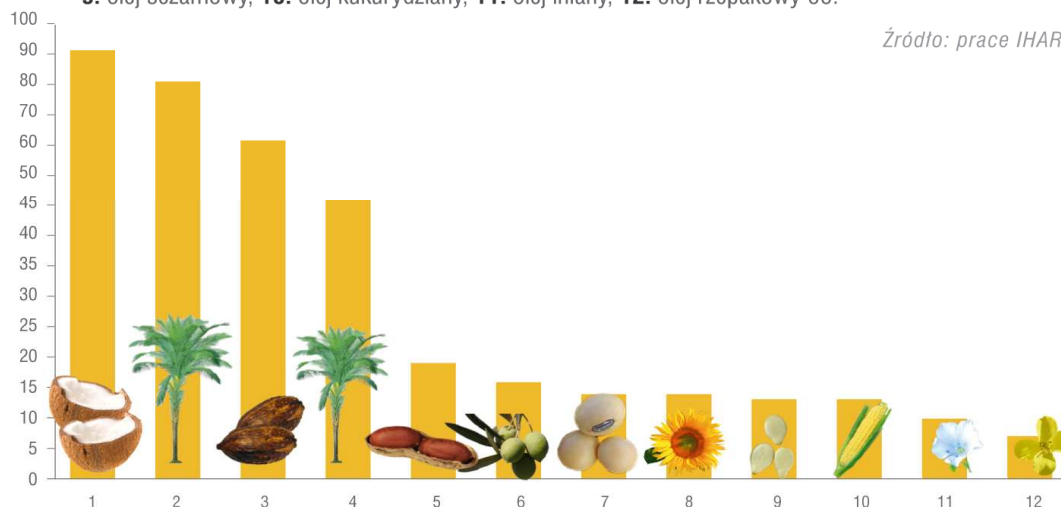
W świetle niekorzystnego działania

kwasów tłuszczowych nasyconych na rozwój chorób układu sercowo-naczyniowego i zmiany nowotworowe należy dążyć do ograniczenia ich spożycia w diecie. WHO podaje, że kwasy tłuszczowe nasycone powinny stanowić poniżej 10% ogółu energii, podczas gdy średnie spożycie tych kwasów w Polsce w latach 2003-2005 wyniosło ponad 13%.

PSPo na podst. Teraz rzepak, Teraz olej – Olej rzepakowy- nowy surowiec, nowa prawda 2009

Porównanie zawartości nasyconych kwasów tłuszczowych w wybranych roślinnych olejach jadalnych

1. olej z orzechów kokosowych (kopry), 2. olej palmowy z pestek (ziaren), 3. masło kakaowe,
4. olej palmowy (z owoców), 5. olej arachidowy, 6. oliwa z oliwek, 7. olej sojowy, 8. olej słonecznikowy,
9. olej sezamowy, 10. olej kukurydziany, 11. olej lniany, 12. olej rzepakowy 00.



Wzrasta dodatnie saldo handlu zagranicznego

Ze względu na przewidywany spadek udziału krajowych estrów w dostawach dla PKN Orlen w 2010 r. w branży olejarskiej rośnie znaczenie wysokości tradycyjnie dodatniego salda w handlu międzynarodowym olejem rzepakowym.

Wg danych MRiRW w okresie lipiec – październik 2009 r. eksport oleju rzepa-

kowego wyniósł 143,7 tys. t, import 23,5 tys. t, a dodatnie saldo 120,2 tys. t

Zdaniem ekspertów BGŻ wzrostowy trend eksportu i salda wymiany będzie kontynuowany do końca bieżącego sezonu, pozytywnie świadcząc o konkurencyjności krajowego przetwórstwa rzepaku.

Oczekuje się, że w ogólnym bilansie bieżącego sezonu uzyskiwana wysoka nadwyżka w handlu zagranicznym olejem rzepakowym w dużej mierze zrekompensuje zakładom tłuszczowym spadek zapotrzebowania na surowiec ze strony krajowych producentów estrów.

PSPo na podst. BGŻ, MRiRW Biuletyn Informacyjny - Rynek Roślin Oleistych



Spółka z grupy kapitałowej Komagra dostarczy do PKN Orlen estry

Grupa PKN Orlen wyłoniła dostawców estrów pochodzenia rzepakowego (tzw. RME) w okresie od stycznia do września 2010 r. na rynek polski, czeski i litewski.

Koncern szacował zapotrzebowanie w Polsce na poziomie około 350 tys. t, w Czechach około 40 tys. t i na Litwie około 30 tys. t. Wartość zamówienia to około 1 mld PLN - podają eksperci BGŻ.

Do akcji ofertowej zaproszono ponad 150 spółek z rynku europejskiego. Finalnie ofertę współpracy złożyło ponad 20 potencjalnych dostawców.

Oprócz Biopaliw S.A., spółki zależnej Elstar Oils (członka PSPO), kontrakt zdobyła Bioagra Oil S.A. z grupy kapitałowej Komagra (także członka PSPO).

Ostatecznie o wyborze kontrahentów zdecydowały:

- 🔴 jakość oferowanego produktu,
- 🔴 spełnienie uregulowań formalno - prawnych określonych odpowiednio w krajowych aktach prawnych,
- 🔴 warunki handlowe.

PSPO na podst. PKN Orlen, BGŻ



Realizacja NCW ponownie poprzez import



Pomimo deklaracji przedstawicieli branży paliwowej o chęci zakupu biokomponentów na polskim rynku („zależy nam, by polscy rolnicy mieli świadomość, że powinni inwestować w rozwój upraw

rzepaku, bo na pewno znajdą na niego nabywców”) firmy krajowe dostarczą zaledwie **41 % puli estrów**, wobec 67 % w 2009 roku.

Spadek udziału krajowych estrów w dostawach w 2010 r. spowoduje, że popyt na surowy olej rzepakowy (a zatem również rzepak) ze strony krajowych producentów estrów ulegnie ograniczeniu.

Niestety, podobnie jak w latach ubiegłych, realizacja NCW nie przekłada

się na wykorzystanie krajowego potencjału surowcowego i wytwórczego.

Dodatkowo wszelkie wypowiedzi oraz sygnały kwestionujące celowość realizacji polityki biopaliwowej, wyolbrzymianie trudności w jej realizacji, powodują z góry założony efekt – niepokój całego łańcucha produkcyjnego o stabilność systemu, podstawowego elementu, na jakim opiera się dotychczasowy rozwój tej gałęzi.

PSPO na podst. BGŻ, cyt. - Puls Biznesu z dn. 10.08.2009



W Niemczech stawki akcyzy na razie bez zmian

Zmiana układu rządowego w Niemczech, z którą branża biopaliw wiązała duże nadzieje, nie spowodowała zasadniczej zmiany polityki w zakresie opodatkowania biopaliw - informują analitycy BGŻ.

FAMMU/FAPA podała, że pod koniec 2009 r. nowy niemiecki parlament zdecydował o zamrożeniu podatku w latach 2010-12 dla biopaliw na poziomie 185,96 Euro/m³ dla B100 oraz na pozio-

mie 184,55 Euro dla czystych olejów. Od 2013 roku podatek dla B100 wzrośnie dwuipółkrotnie do 450,33 Euro/m³ oraz dla czystych olejów roślinnych do 450 Euro.

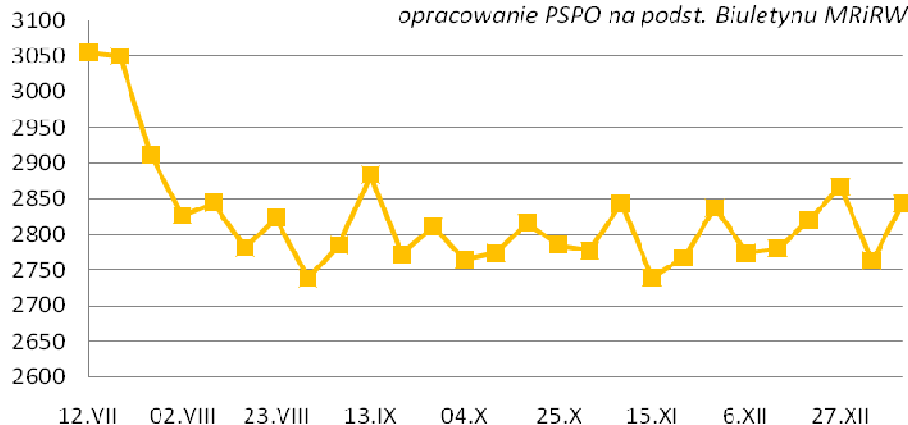
W opinii przedstawicieli branży utrzymanie akcyzy w dotychczasowej wysokości przy obecnych relatywnie niskich cenach oleju napędowego nie przyczyni się do wzrostu zużycia czystego biodiesla w Niemczech.

Nie można oczekiwać również, że w najbliższej perspektywie nastąpi trwała poprawa sytuacji w tym sektorze. Ich zdaniem zamierzony wzrost opodatkowania biopaliw od 2013 r. oznacza kontynuację polityki zmierzającej do zrównania stawek opodatkowania biopaliw z paliwami tradycyjnymi.

PSPO na podst. FAMMU/FAPA, BGŻ

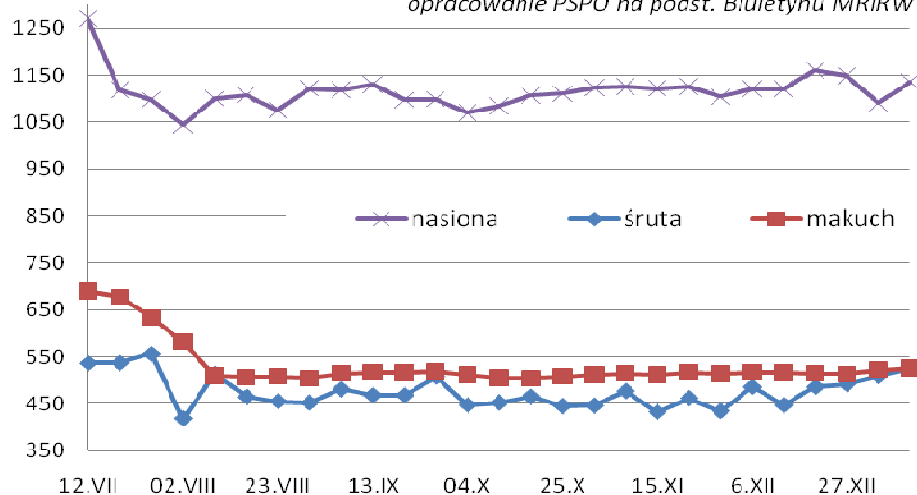
Ceny oleju rzepak. rafinowanego w Polsce [PLN/t]

opracowanie PSPPO na podst. Biuletynu MRiRW



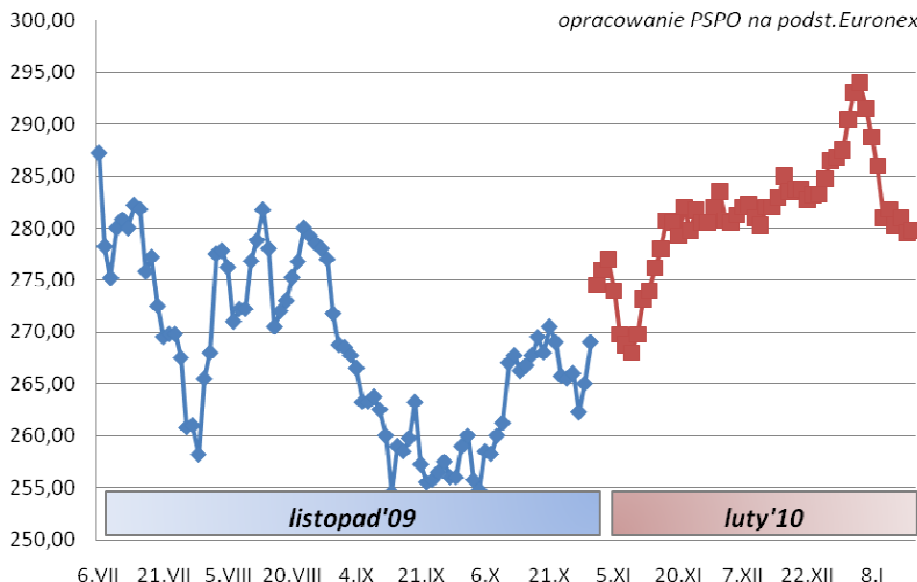
Ceny rzepaku, śruty i makuchu w Polsce [PLN/t]

opracowanie PSPPO na podst. Biuletynu MRiRW



Notowania MATIF na rzepak FOB [EUR/t]

opracowanie PSPPO na podst. Euronext



Średnie ceny produktów rzepakowych w Polsce 4 – 10 I

Produkt	Cena netto [PLN/t]	Zmiana [%]
Nasiona rzepaku	1136	+4,1
Olej rafinowany	2834	+2,6
Śruta rzepakowa	526	+3,3
Makuch	525	0,6

Notowania MATIF na rzepak (FOB) z dn. 20 I

Dostawa	Cena [EUR/t]	Kurs EUR [PLN] (NBP)	Cena [PLN/t]
Luty'10	279,75	4,0143	1123,00
Maj'10	281,50		1130,03
Sierpień'10	282,00		1132,03
Listopad'10	286,00		1148,09

Notowania różne

Produkt	Jednostki	Cena
Nasiona rzepaku CIF stycz'10 Hamburg 31 XII	[USD/t]	414
Olej rzep. sur. FOB luty'10 Rotterdam 14 I	[EUR/t]	635
Biodiesel FOB Rotterdam 30 XII	[USD/t]	1026
Ropa Brent 30 XII	[USD/bbl]	77,50
Bioester RME PKN Orlen 21 I	[PLN/m ³] netto	2688
ON Rafineria Trzebinia 21 I	[PLN/m ³] netto	2968
ONBIO20, Rafineria Trzebinia 21 I	[PLN/m ³] netto	2968

Źródło: MRiRW Biuletyn Informacyjny - Rynek Roślin Oleistych, Euronext, FAMMU/FAPA, e-petrol.pl, orlen.pl, rafineria-trzebinia.pl