

## W COBORU o odmianach

6 listopada br. w Słupi Wielkiej odbyło się spotkanie przedstawicieli:

- 🔹 Polskiego Stowarzyszenia Producentów Oleju – PSPO (R. Rybacki, L. Kempczyński, R. Sadowy, A. Słodowa),
- 🔹 Krajowego Zrzeszenia Producentów Rzepaku – KZPR (M. Olejnik, R. Białachowski, J. Młodecki)
- 🔹 Centralnego Ośrodka Badania Odmian Roślin Uprawnych (M. Behnke, J. Zych, J. Broniarz, A. Stroiwas).

Posiedzenie zalicza się do działań, które zostały oficjalnie rozpoczęte w kwietniu 2011 r. przez podpisanie trójstronnego porozumienia pomiędzy PSPO, KZPR i COBORU, a które mają na celu poprawę sytuacji na rynku materiału siewnego rzepaku ozimego.

Celem spotkania było omówienie wprowadzonych od sezonu 2012/2013 zmian

w sposobie prowadzenia badań odmian rzepaku ozimego w ramach porejestrowego doświadczalnictwa odmianowego i rolniczego PDOiR.

Ponadto, zostały omówione zasady oraz plan dalszej współpracy pomiędzy organizacjami.

Po przedstawieniu przez R. Rybackiego prezentacji nt rynku odmian rzepaku, uczestnicy spotkania uznali za konieczną dodatkową promocję badań PDOiR i dalsze rozpowszechnienie wyników doświadczeń. Niepokojąca jest bowiem szybko rosnąca na rynku liczba odmian, które nie zostały przebadane w warunkach krajowych, a przez to charakteryzują się wyższym ryzykiem zarówno dla producenta rolnego jak i przetwórcy.

*Agnieszka Słodowa*

### W numerze

- 🔹 W COBORU o odmianach .....str.1
- 🔹 Możliwe nieprawidłowości na rynku oleju .....str.2
- 🔹 Szacunki zasiewów rzepaku .....str.2
- 🔹 Promujemy olej rzepakowy .....str.2
- 🔹 Notowania .....str.3



zdj. COBORU

### **Polskie Stowarzyszenie Producentów Oleju**

ul. Grzybowska 2 lok. 49  
00-131 Warszawa  
tel. : 223130788  
fax: 224363966  
e-mail: [biuro@pspo.com.pl](mailto:biuro@pspo.com.pl)  
[www.pspo.com.pl](http://www.pspo.com.pl)

*Oil Express*

Redakcja: Agnieszka Słodowa  
Zdjęcia: własne,  
[www.freefoto.com](http://www.freefoto.com)



## Możliwe nieprawidłowości na rynku oleju

Na rynku pojawiają się informacje o możliwych nieprawidłowościach występujących w handlu olejem, które związane są prawdopodobnie z nadużyciami podatkowymi.

Aby przyrzeć się ewentualnym mechanizmom takiego procederu w październiku dla członków PSPO oraz KIB zostały

zorganizowane warsztaty z ekspertami podatkowymi z Pricewaterhouse Coopers Polska (PwC). Specjaliści omówili także sankcje grożące uczciwym podatnikom w przypadku nieświadomego znalezienia się w orbicie zainteresowania oszustów podatkowych oraz sposoby uniknięcia znalezienia się w takiej sytuacji.

PSPO jest obecnie w trakcie przygotowywania wystąpienia do Generalnego Inspektora Kontroli Skarbowej zawierającego główne tezy oraz prośbę o spotkanie z przedstawicielami branży producentów oleju technicznego w Polsce.

Agnieszka Słodowa



## Szacunki zasiewów rzepaku

Wstępne prognozy zasiewów rzepaku przewidują wzrost arealu o 6,8% do 6,55 mln ha. Byłoby to jednak mniej niż w sezonach 2010/11 oraz 2011/12.

Do wzrostu arealu przyczyniły się zachęcające ceny rzepaku oraz dobre warunki polowe zwłaszcza wobec poprzedniego roku.

Największy przyrost ozimych zasiewów dotyczy Niemiec (+9%) do 1,45 mln ha, co w największym stopniu wpływa na średnią unijną z racji skali.

We Francji producenci nie mogli zrealizować planów siewów ze względu na suszę w sierpniu i wczesną jesienią, zatem areal jest tam 0,4% mniejszy od zeszłorocznego do 1,55 mln ha.

Podobnie w Wielkiej Brytanii mokra pogoda nie pozwalała na zasiewy w optymalnym czasie, co spowodowało, że areal ozimego rzepaku zmniejszył się o 0,7% do 700 tys. ha.

Zasiewy na Bałkanach oraz na Węgrzech mogą jeszcze wzrosnąć ze względu na zapóźnienia spowodowane tegoroczną suszą.

Tymczasem na Ukrainie producenci byli dość oporni w zwiększaniu arealu ozimego rzepaku i możliwa jest stagnacja na

poziomie 950 tys. ha wobec 1,09 mln ha przed rokiem oraz 1,44 mln ha w 2010 roku. Zbiory mogłyby jednak wzrosnąć, o ile straty mrozowe nie będą tak znaczne jak w zeszłej zimy.

PSPO na podst. FAMMU/FAPA za Oil World

### Areał rzepaku w UE (tys. ha)

	2010/11	2011/12	2012/13	2013/14 p	zmiana w %
Bulgaria	184	212	105	180	-15,1
Czechy	369	373	392	400	7,2
Dania	167	151	126	150	-0,7
Francja	1 464	1 556	1 605	1 550	-0,4
Niemcy	1 461	1 329	1 300	1 450	9,1
Węgry	258	234	180	200	-14,5
Litwa	232	253	256	260	2,8
Polska	788	827	680	800	-3,3
Rumunia	580	390	100	180	-53,8
Słowacja	169	153	100	130	-15,0
Wielka Brytania	642	705	747	700	-0,7
pozostałe	609	540	540	550	1,9
UE 27	6 923	6 723	6 131	6 550	6,8



## Promujemy olej rzepakowy

W ramach kampanii „Pokochaj olej rzepakowy” emitujemy w listopadzie szereg materiałów promujących olej rzepakowy w prasie kobiecej.

Można je znaleźć m.in. w takich tytułach jak:

- Poradnik domowy,
- Kobieta i życie,

- Olivia,
- Świat kobiety,
- Twój Styl,
- Mamo to ja,
- Twoje dziecko,

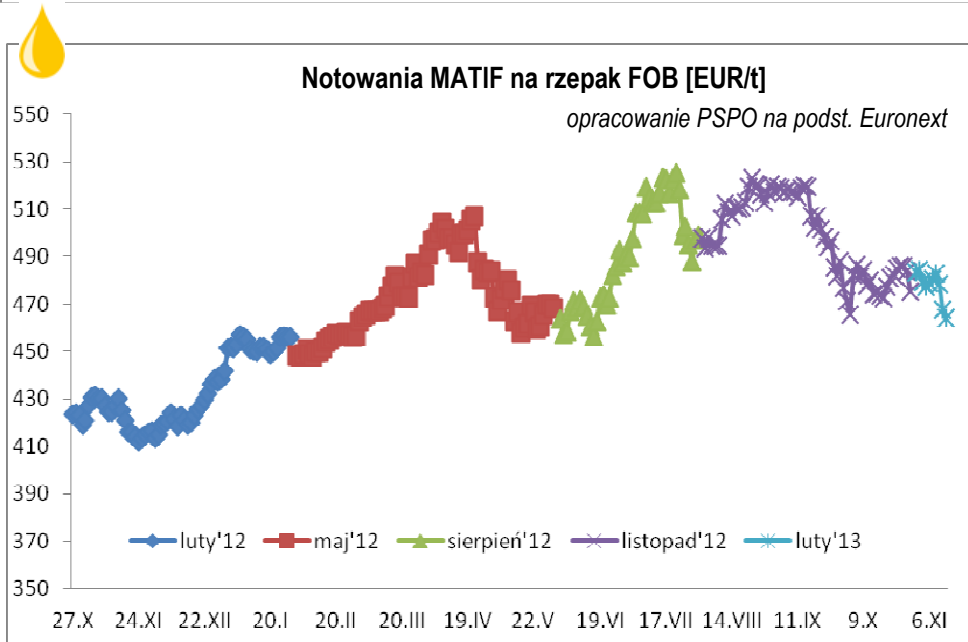
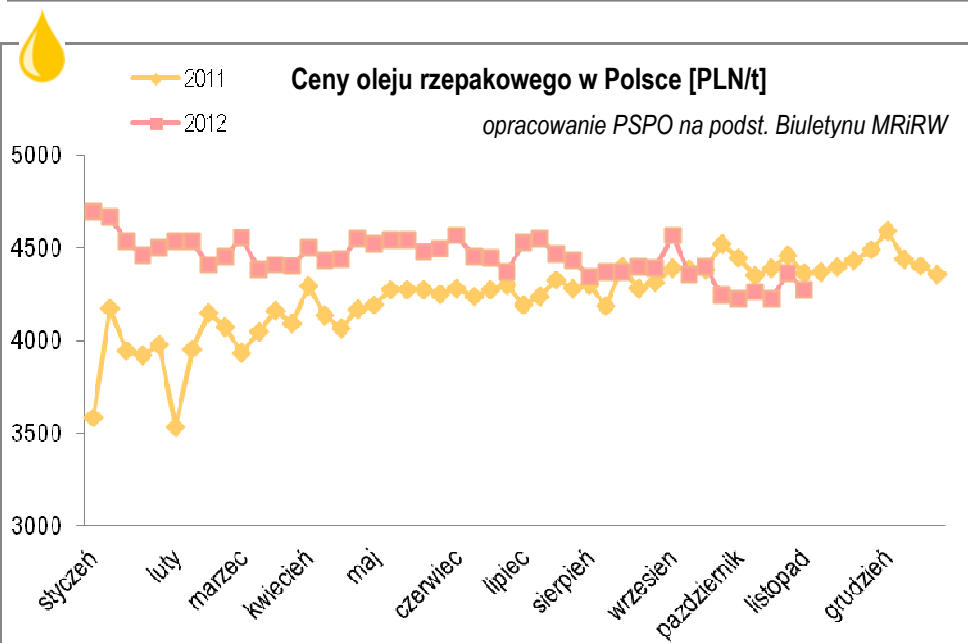
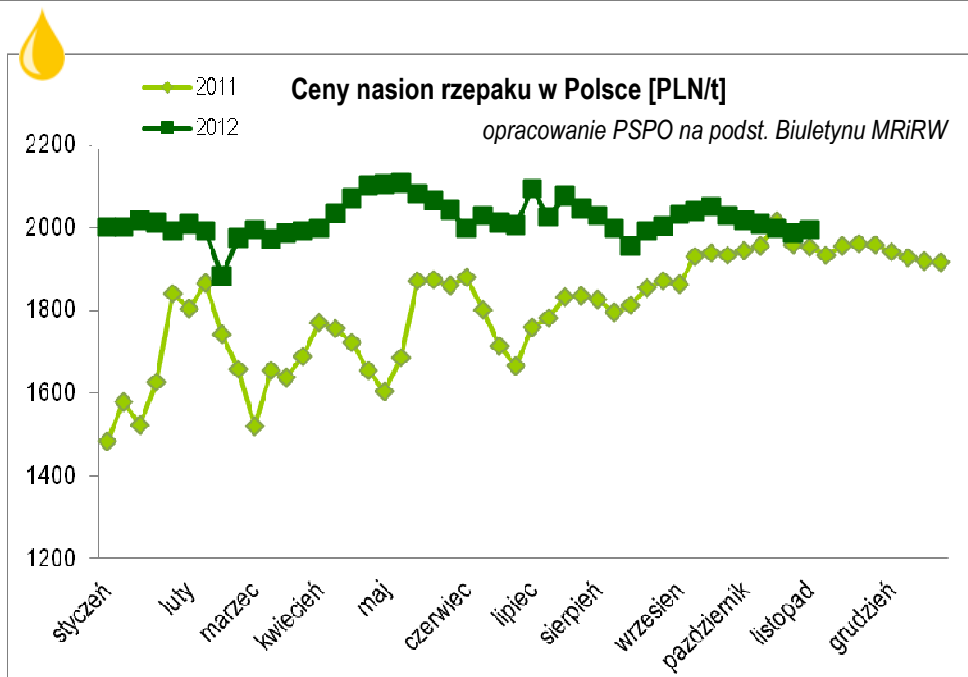
a także niebawem w Claudii, Przyjaciółce, Pani domu, Pani i Wysokich obcasach.

Ewa Myśliwiec

**pokochaj olej rzepakowy**

**OLEJ RZEPAKOWY KORZYŚCIE WPYNA NA NASZE SERCE, GDYŻ:**

- zawiera najwięcej nasyconych kwasów tłuszczowych spośród tłuszczów
- jest cennym źródłem kwasów OMEGA-3 i 6 oraz cennej roślinnej
- dzięki czemu utrzymuje prawidłowy poziom cholesterolu we krwi
- cechuje się idealnym stosunkiem OMEGA-6 do OMEGA-3 (5:2:1)
- jest cennym źródłem witamin E i K oraz beta-karotenu
- jest źródłem niezbędnych dla zdrowia Tłuszczowych ALA i LA



**Średnie ceny produktów rzepakowych w Polsce 29 X – 4 XI wg MRiRW**

Produkt	Cena netto [PLN/t]	Zmiana [%]
Nasiona rzepaku	1995	-0,1
Olej rafinowany	4280	-1,9
Śruta	1081	+2,6
Makuch	1084	-8,6

**Notowania MATIF na rzepak (FOB) z dn. 29 X wg Euronext**

Dostawa	Cena [EUR/t]	Kurs EUR [PLN] (NBP)	Cena [PLN/t]
Luty'13	473,00	4,1754	1974,96
Maj'13	470,75		1965,57
Sierpień'13	441,50		1843,44
Listopad'13	442,50		1847,75

**Notowania różne wg FAMMU/FAPA, Orlen**

Produkt	Jednostki	Cena
Nasiona rzepaku CIF sty/marz Hamburg 1 XI	[USD/t]	636
Olej rzep. sur. FOB lut/kwiecRotterdam 8 XI	[EUR/t]	929
BIO 100 PKN Orlen 15 XI	[PLN/m <sup>3</sup> ] netto	4384
BIO ON PKN Orlen 15 XI	[PLN/m <sup>3</sup> ] netto	4434

**Średnie ogólnopolskie ceny detaliczne [PLN/l] wg e-petrol.pl**

Data	B100	ON
2012-10-17	5,39	5,74
2012-10-24	5,19	5,74
2012-11-07	5,19	5,67
2012-11-14	4,89	5,65